

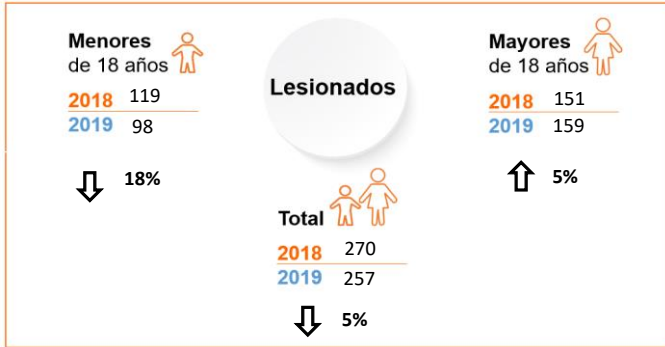
# Vigilancia intensificada de lesiones por pólvora pirotécnica

**Boletín N° 18**

17 de Diciembre de 2019 - 6:00 a.m.

Diciembre		
Día	2018	2019
1	13	21
2	12	5
3	4	6
4	5	3
5	3	1
6	4	6
7	56	86
8	93	70
9	25	20
10	6	11
11	5	3
12	7	6
13	7	3
14	5	9
15	5	5
16	20	2
17	12	
18	5	
19	7	
20	5	
21	9	
22	6	
23	13	
24	46	
25	61	
26	11	
27	4	
28	2	
29	5	
30	14	
31	93	

Enero		
Día	2019	2020
1	215	
2	22	
3	2	
4	10	
5	4	
6	4	
7	2	
8	2	
9	3	
10	1	
11	2	
12	2	
12	2	



### Consumo de alcohol

Adulto lesionado bajo efectos del alcohol

**2018**  
 27% (41)

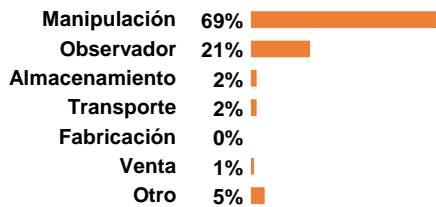
**2019**  
 36% (57)

Menor lesionado en compañía de un adulto bajo efectos del alcohol

**2018**  
 3% (4)

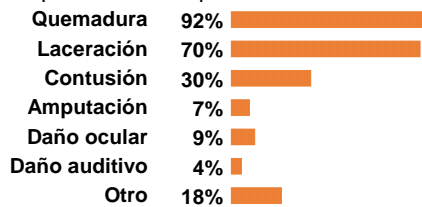
**2019**  
 6% (6)

### Actividad Causante

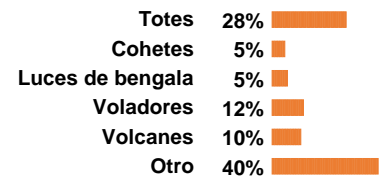


### Tipo de Lesión

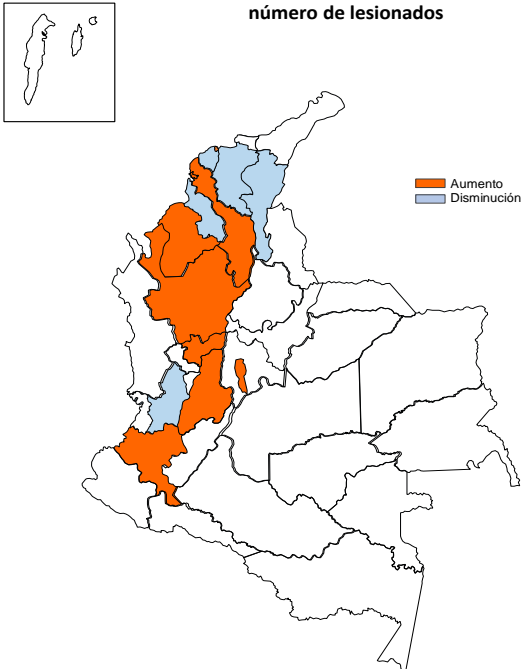
Se puede presentar más de un tipo de lesión simultáneamente



### Tipo de Artefacto



### Departamentos con mayor variabilidad en el número de lesionados



### Entidad territorial de ocurrencia

Entidad territorial de ocurrencia	2018-2019	2019-2020	Variabilidad
Amazonas	0	2	↑
Antioquia	24	26	↑
Arauca	0	1	↑
Atlántico	47	5	↓
Barranquilla	15	11	↓
Bogotá	9	25	↑
Bolívar	9	12	↑
Boyacá	6	5	↓
Buenaventura	1	0	↓
Caldas	8	17	↑
Caquetá	0	1	↑
Cartagena	2	7	↑
Casanare	1	0	↓
Cauca	13	19	↑
Cesar	13	5	↓
Chocó	0	0	↔
Córdoba	6	9	↑
Cundinamarca	4	4	↔
Departamento desconocido	1	1	↔
Guainía	0	0	↔
La Guajira	2	2	↔
Guaviare	1	1	↔
Huila	2	2	↔
Magdalena	11	8	↓
Meta	1	2	↑
Nariño	10	8	↓
Norte de Santander	4	4	↔
Putumayo	2	1	↓
Quindío	8	5	↓
Risaralda	7	5	↓
San Andrés	0	0	↔
Santa Marta	0	2	↑
Santander	7	3	↓
Sucre	10	5	↓
Tolima	6	24	↑
Valle del Cauca	40	35	↓
Vaupés	0	0	↔
Vichada	0	0	↔
<b>Total</b>	<b>270</b>	<b>257</b>	<b>↓</b>

Información sujeta a cambios relacionados con el ajuste de casos en las entidades territoriales

Consulte [AQUÍ](#) información detallada por municipio